










〈本体商品の取付情報〉


年 式	型 式	車 種	取付商品のサイズ	本体の取付方法				注	オプション ※商品別の対応状況他の詳細については、必ず取扱・取付説明書や弊社カタログ、ホームページ等でご確認ください。 ※表示価格は希望小売価格（税別）です。	
				純正部品手配	取付キット類					注意事項
					型 番	主な付属品	希望小売価格 (税別)			
H10/9~H17/9	GH1系 GH2系	全車種	2D	KJ-H26D II ④	 P 注1	5,500円	注2,3			

- (注1) KJ-H26D II ④には車種専用ブラケット、サイドブラケット、窓口の隙間を埋めるパネル、配線コネクタ（20P）、アンテナ延長コード（JASO）等が同梱されています。
(注2) オーディオレス車にも使用可。但し、ショートポールアンテナ付車にはアンテナブースターが搭載されているので、取付キットの取付説明書上で、キット同梱のコネクタからの青色線の端子に「何も接続しない」と記載されてあっても、メインユニットからのオートアンテナ端子を接続する必要があります。
(注3) メーカーオプションのホンダ・ナビゲーションシステム付車も取付可。

〔取付キット類の主な付属品の記号〕

	ダイレクト接続コネクタ		アンテナ変換コネクタ（HFC）
	配線コネクタ (3電源、フロントスピーカー、リアスピーカー)		アンテナ変換コネクタ（GT）
	配線コネクタ (3電源、フロントスピーカー)		アンテナ変換コネクタ（CE）
	専用パネル、または窓口の隙間を埋めるパネル		ステアリングリモコンケーブル、またはステアリングリモコン用ミニプラグ

〔オプションの記号〕

	オプション欄にこの記号がある場合は、別売のステアリングリモコンアダプター、または別売のステアリングリモコンケーブルを使用することにより、車両側のステアリングリモコン用配線との接続が可能であることを表します。
---	---

※表の見方については、本サイトの取付詳細情報（PDF）の見方、および基礎知識や用語解説などをご確認ください。

